

Passion d'extérieur

COLLECTION PRESTIGE



sommaire

TOUR D'HORIZON DE NOS SERRES DE JARDIN ACD 02

- zoom sur le produit 02
- choisir votre serre 03
- définir ses dimensions 04
- comprendre leur nom 04
- personnaliser votre serre 04
- préparer le terrain 05
- monter votre serre 05

NOS SERRES DE JARDIN 06

- Serres à parois droites 08
- Serres à parois obliques 16
- Serres spéciales 18
- Orangeries 20
- Victoriennes 24
- Serres adossées à parois droites 26
- Serres adossées à parois obliques 27
- Projets sur-mesure d'envergure 28

NOS ACCESSOIRES ET PERSONNALISATIONS 30

- Accessoires 32
- Planchers en bois 36
- Toiles d'ombrages 37
- Habillage en bois 38
- Décorations faitière 39
- Rehaussement 39

SUR-MESURE 40

NOS CONDITIONS GÉNÉRALES DE VENTE 46

NOUS CONTACTER DOS

Passion d'extérieur



Passion d'extérieur, c'est avant tout une équipe dynamique de passionnés.

Ça fait plus de 15 ans que nous travaillons dans le domaine spécifique de la serre de jardin en étroite collaboration avec le fabricant belge ACD. Ils sont leaders en Europe et nous fournissent des serres de jardin de très haute qualité, robustes, durables, garanties 12 ans !

Nous continuons de capitaliser sur la taille de notre petite entreprise pour rester proche de vous et maîtriser notre impact environnemental.

Nous vendons et installons nos serres de jardin et orangeries dans toute la France et la Suisse.

Notre catalogue n'est pas exhaustif car nous étudions et réalisons des projets sur-mesure pour nos clients.

Je me tiens personnellement à votre disposition pour en parler :)

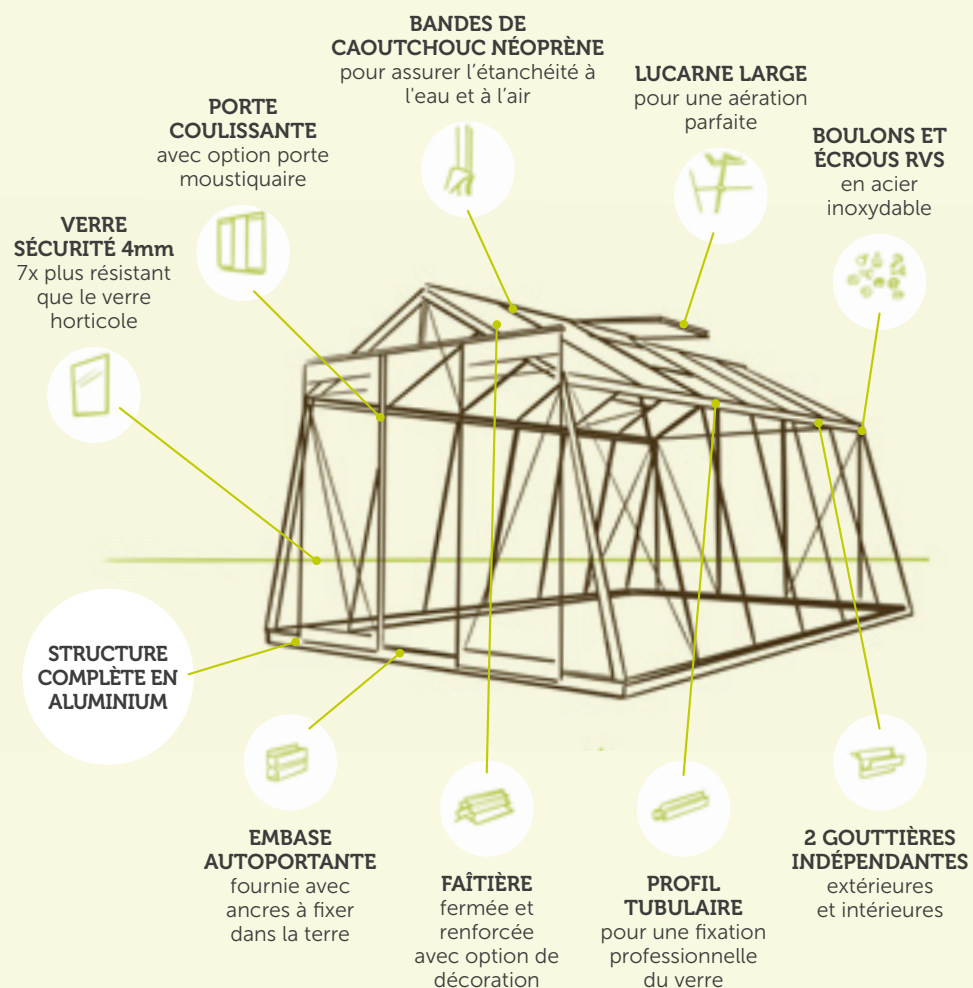
Mickaël CAUX
Président



TOUR D'HORIZON DE NOS SERRES DE JARDIN ACD :

zoom sur les serres de jardin ACD

Toutes les serres de la collection prestige sont fabriquées en Belgique avec les mêmes matériaux et la même exigence. Elles sont garanties 12ans*.



choisir le type de serre

Que ce soit pour la production de vos propres fruits, légumes, plantes, ou pour aménager un jardin d'hiver familial, nos serres répondent à tous les besoins.

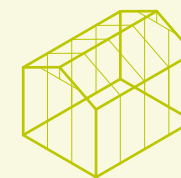
Construites autour de 6 grandes catégories, elles proposent de grandes possibilités d'adaptation et de personnalisation.

Nos serres à parois droites permettent un aménagement plus facile grâce à leurs murs perpendiculaires. C'est l'idéal pour un jardin d'hiver à partager en famille ou un abri spa.

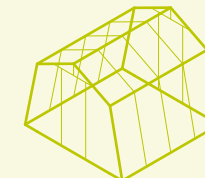
Nos serres à parois obliques, permettent une meilleure captation de la lumière et de la chaleur. C'est la meilleure solution pour la production de vos fruits et légumes. En outre, elles offrent une plus grande surface au sol et une meilleure résistance au vent.

Grâce aux serres adossées, bénéficiez d'une belle extension de la maison.

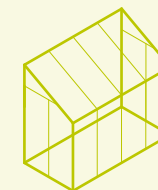
Nos orangeries et serres double espaces sont de bons compromis.



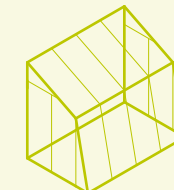
SERRES À PAROIS DROITES
voir p.08 et p.40 pour toutes les dimensions



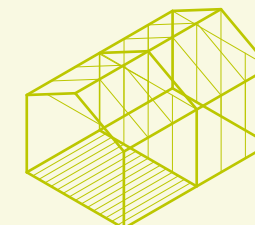
SERRES À PAROIS OBLIQUES
voir p.16 et p.41 pour toutes les dimensions



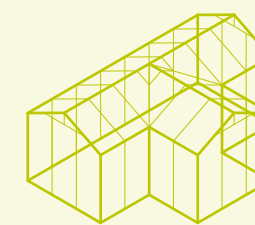
SERRES ADOSSÉES À PAROIS DROITES
voir p.26 et p.42 pour toutes les dimensions



SERRES ADOSSÉES À PAROIS OBLIQUES
voir p.27 et p.43 pour toutes les dimensions



SERRES DOUBLE ESPACE
voir p.18 et p.44 pour toutes les dimensions



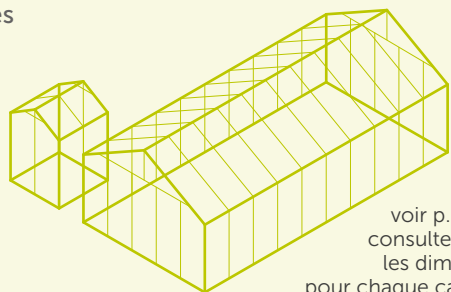
ORANGERIES
voir p.20 et p.44 pour toutes les dimensions

*voir conditions générales de vente page 38

définir ses dimensions

Chaque catégorie comporte des serres de différentes largeurs et longueurs pour s'adapter à l'espace désiré.

De la plus étroite à la plus large, de la plus courte à la plus longue.



voir p.32 pour consulter toutes les dimensions pour chaque catégorie

comprendre leur nom

LA CATÉGORIE :

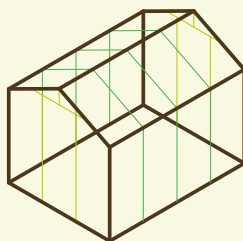
- R = serres à parois droites
- S = serres à parois obliques
- MR = serres adossées à parois droites
- MS = serres adossées à parois obliques

LA LARGEUR

LA LONGUEUR

R204 :

R **2** **04**



personnaliser votre serre

COULEURS :

Choisissez la couleur RAL que vous souhaitez pour votre serre de jardin

REHAUSSEMENT :

Rehaussez votre serre pour gagner en hauteur et permettre un accès latéral facile (voir p.31)

PLANCHER :

Équipez votre serre d'un plancher pour l'aménager en jardin d'hiver ou en véranda (voir p.28)

TOILE D'OMBRAGE:

Ajoutez une toile d'ombrage professionnelle pour protéger vos plantes (voir p.29)

HABILLAGÉ BOIS :

Recouvrez une travée de bois pour protéger et ombrager une partie de votre serre (voir p.30)

DÉCORATIONS :

Optez pour une décoration à la faitière ou des lumières LED intérieures (voir p.31)

COMMODITÉS :

Ajoutez des portes, des lucarnes, des rampes d'accès, des moustiquaires etc (voir p.24)

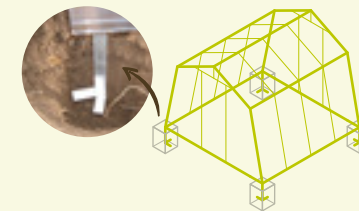
ACCESSOIRES :

Tables de travail ou de culture, étagères, vdscentes d'eau, chauffage etc (voir p.24)

préparer le terrain

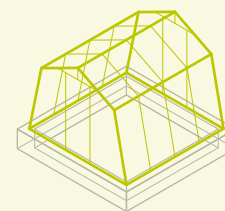
L'installation de votre serre peut se faire de plusieurs manières selon la nature du terrain et son utilisation finale.

Avant toute intervention de notre équipe, l'emplacement de votre serre doit être aplani et nivelé par vos soins. Vous devez également préparer les fondations (voir ci-contre), sauf pour les plots bétons dont nous nous occupons.

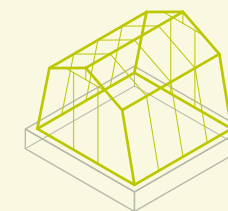


PLOTS BÉTON AVEC ANCRES

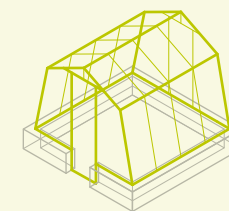
pour une serre de culture avec un terrain plat ou légèrement en pente



CEINTURE EN BÉTON DE 10 CM DE LARGE
pour un terrain avec une légère pente



DALLE BÉTON
pour utiliser votre serre en jardin d'hiver, d'agrément



MURET DE 50 CM DE HAUT MAXIMUM
pour rehausser votre serre

monter votre serre



Vous pouvez monter votre serre vous-même grâce au manuel fourni ou faire appel à notre équipe de monteurs certifiés par la marque ACD.

Orangeries, Bora-Bora, serres S3, R4, serres adossées doivent obligatoirement être montées par un monteur certifié pour conserver de la garantie 12ans du fabricant ACD.

Demandez-nous un devis gratuit pour le montage de votre serre de jardin.

NOS SERRES DE JARDIN



LIVRÉES
GRATUITEMENT
EN FRANCE



INSTALLÉES
À DOMICILE SUR
DEMANDE



GARANTIES
12 ANS PAR LE
FABRICANT



FABRIQUÉES
EN BELGIQUE



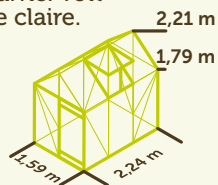
AUTOPORTANTES
GRÂCE À LEUR
EMBASE



MODULABLES
ET PERSONNALISABLES
À VOLONTÉ


P03 : 2 399 € t.t.c.

Serre à parois droites en aluminium brut de 3,56 m², vendue avec 1 porte et 1 lucarne. Toit en verre claire.



options:

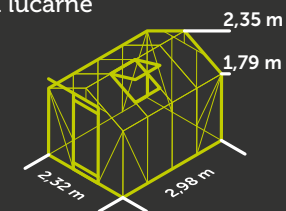
Couleur (RAL au choix)	800 €
Montage (monteur certifié)	990 €
Rehaussement	alu 384 € couleur 512 €
Décoration	alu 139 € couleur 179 €
Plancher	796 € pose 150 €
Toile d'ombrage	135 €



R204 : 2 499 € t.t.c.

R204 : 2 999 € t.t.c. *blackline*

Serre à parois droites en aluminium brut de 6,91 m², vendue avec 1 porte et 1 lucarne



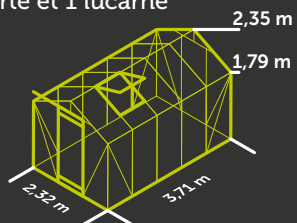
options:

Couleur (RAL au choix)	1040 €
Montage (monteur certifié)	1090 €
Rehaussement	alu 400 € couleur 566 €
Décoration	alu 169 € couleur 209 €
Plancher	1188 € pose 250 €
Toile d'ombrage	145 €

R205 : 2799 €
t.t.c.

R205 : 3299 €
blackline t.t.c.

Serre à parois droites de 8,61 m², vendue avec 1 porte et 1 lucarne



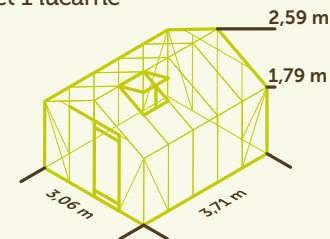
options:

- Montage** (monteur certifié) 1090 €
- Décoration** noire 269 €
- Plancher** 1439 €
pose 250 €
- Toile d'ombrage** 181 €



R305 : 3199 €
t.t.c.

Serre à parois droites en aluminium brut de 11,35 m², vendue avec 1 porte et 1 lucarne



options:

- Couleur** (RAL au choix) 1580 €
- Montage** (monteur certifié) 1090 €
- Rehaussement** alu 512 €
couleur 720 €
- Décoration** alu 209 €
couleur 269 €
- Plancher** 1848 €
pose 300 €
- Toile d'ombrage** 236 €



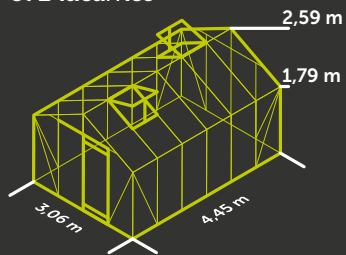


R306 : 3 399 €
ttc

R306 blackline : 3 999 €
ttc

R306XH* blackline : 4 299 €
ttc

Serre à parois droites
laquée en noir de 13,62 m²,
vendue avec 1 porte
et 2 lucarnes



options:

Montage (monteur certifié) 1 190 €

Décoration couleur 319 €

Plancher 2 184 €
pose 350 €

Toile d'ombrage 279 €

*Serre rehaussée de 24cm

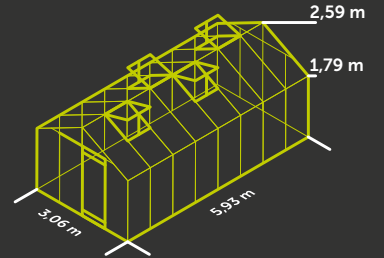


R308 : 4 099 €
ttc

R308 blackline : 4 399 €
ttc

R308XH* blackline : 4 799 €
ttc

Serre à parois droites
de 18,15 m², vendue avec
1 porte et 4 lucarne



options:


Montage (monteur certifié) 1 290 €

Décoration alu 299 €
noire 399 €

Plancher 2 856 €
pose 500 €

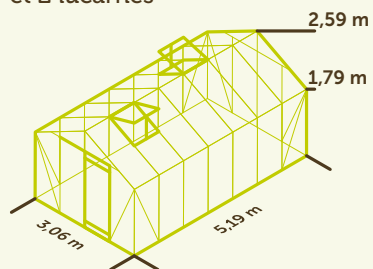
Toile d'ombrage 374 €

*Serre rehaussée de 24cm



R307 : 3699 €
ttc

Serre à parois droites en aluminium brut de 15,88 m², vendue avec 1 porte et 2 lucarnes



options:

Couleur (RAL au choix) 1540 €

Montage (monteur certifié) 1190 €

Rehaussement alu 656 €
couleur 893 €

Décoration alu 259 €
couleur 349 €

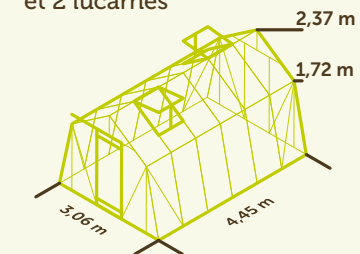
Plancher pose 2520 €
400 €

Toile d'ombrage 330 €



S106 : 3499 €
ttc

Serre à parois obliques en aluminium brut de 13,62 m², vendue avec 1 porte et 2 lucarnes



options:

Couleur (RAL au choix) 1440 €

Montage (monteur certifié) 1190 €

Décoration alu 239 €
couleur 319 €

Plancher pose 2184 €
350 €

Toile d'ombrage 215 €

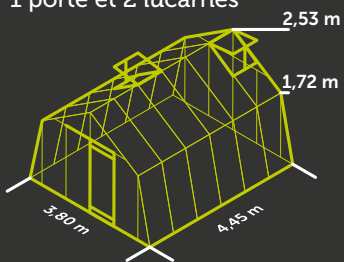




S206 : 3 899 € ttc

S206 blackline : 4 299 € ttc

Serre à parois obliques de 16,91 m², vendue avec 1 porte et 2 lucarnes



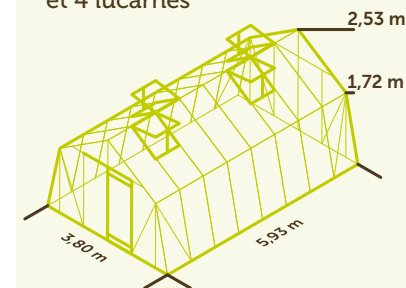
options:

- Montage (monteur certifié) 1 140 €
- Décoration
 - alu 239 €
 - couleur 319 €
- Plancher
 - pose 400 €
- Toile d'ombrage 279 €




S208 : 4 499 € ttc

Serre à parois obliques en aluminium brut de 22,53 m², vendue avec 1 porte et 4 lucarnes



options:

- Couleur (RAL au choix) 1 680 €
- Montage (monteur certifié) 1 240 €
- Décoration
 - alu 299 €
 - couleur 399 €
- Plancher
 - pose 500 €
- Toile d'ombrage 374 €

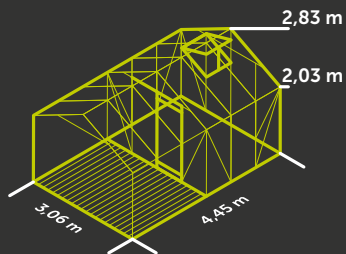


BORA-BORA :

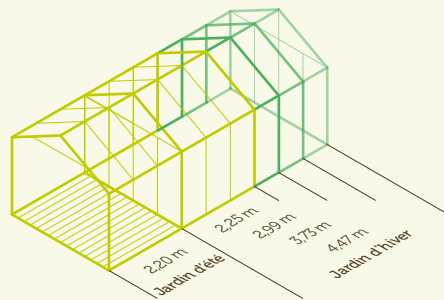
blackline :

7 990 €
ttc

Serre à double espaces
laquée en noir de 13,46 m²,
vendue avec 1 porte, 1
lucarne et un plancher
coté jardin d'été



il est possible de prolonger
la partie jardin d'hiver
de votre bora-bora :



options:


Montage (monteur certifié) 1 540 €

Décoration couleur 319 €

Plancher (jardin d'hiver) 1 288 €

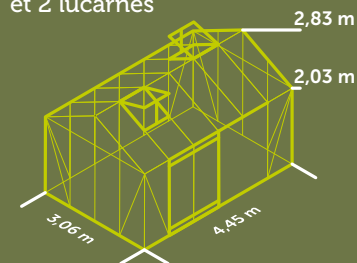
pose 300 €

Toile d'ombrage 140 €



LEONIE : 5 599 € ttc

Serre à parois droites
laquée en couleur quartz
de 11,89 m², vendue avec
1 porte patio latérale
et 2 lucarnes



options:

Montage (monteur certifié) 1 190 €

Plancher 2 184 €

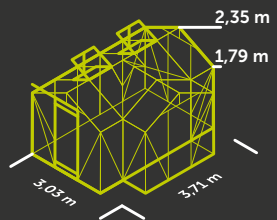
pose 350 €

Toile d'ombrage 279 €



AURÉLIE
blackline : 4 999 €
t.t.c.

Orangerie laquée en noir de 10,26 m², vendue avec 1 porte et 2 lucarnes



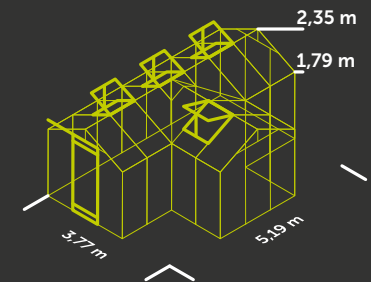
options:

Montage (monteur certifié)	1 590 €
Décoration	couleur 339 €
Plancher	1 372 €
	pose 450 €



BABETTE
blackline : 5 699 €
t.t.c.


Orangerie laquée en noir de 15,40 m², vendue avec 1 porte et 4 lucarnes



options:

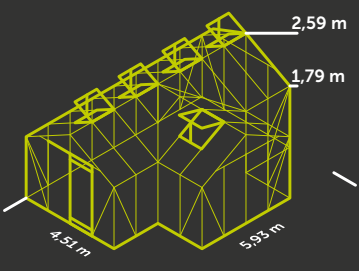
Montage (monteur certifié)	1 590 €
Décoration	couleur 389 €
Plancher	1 903 €
	pose 450 €





SOPHIE : 6 999 €
blackline ttc

Orangerie laquée en noir de 22,59m², vendue avec 1 porte et 5 lucarnes

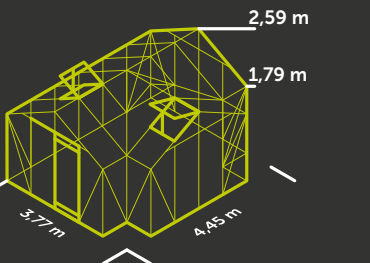


- options:**
- Montage (monteur certifié) 1740 €
 - Décoration couleur 549 €
 - Plancher pose 500 €
 - Plancher 3516 €



HÉLÈNE : 6 499 €
blackline ttc

Orangerie laquée en noir de 15,79m², vendue avec 1 porte et 2 lucarnes



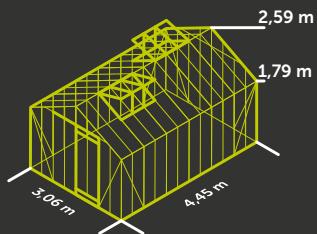
- options:**
- Montage (monteur certifié) 1740 €
 - Décoration couleur 439 €
 - Plancher pose 500 €
 - Plancher 2449 €

VICTORIENNE 306

blackline

4 999 €
t.t.c.

Orangerie laquée en noir de 13,62 m², vendue avec 1 porte et 2 lucarnes



options:

Montage (monteur certifié) 1 340 €

Décoration couleur 319 €

Plancher 1 519 €

pose 350 €




VICTORIENNE 308

blackline

5 699 €
t.t.c.

Orangerie laquée en noir de 18,15 m², vendue avec 1 porte et 2 lucarnes



options:

Montage (monteur certifié) 1 440 €

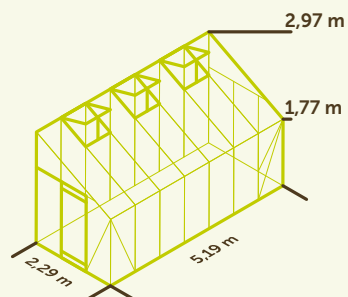
Décoration couleur 399 €

Plancher 1 987 €

pose 500 €

MR307 : 5 559 € ttc

Serre adossée à parois droites en aluminium brut de 11,89 m², vendue avec 1 porte et 3 lucarnes




options:

Couleur (RAL au choix) 2 112 €

Montage (monteur certifié) 1 540 €

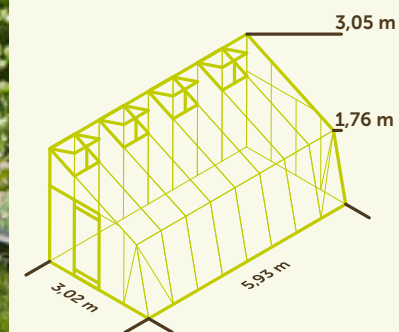
Plancher 1 949 €
pose 500 €

Toile d'ombrage 245 €



MS308 : 6 029 € ttc

Serre adossée à parois obliques en aluminium brut de 17,91 m², vendue avec 1 porte et 4 lucarnes



options:

Couleur (RAL au choix) 2 280 €

Montage (monteur certifié) 1 590 €

Plancher 2 856 €
pose 500 €

Toile d'ombrage 280 €



Tellement d'idées avec ces volumes, potager, jardin d'hiver, jardin partagé, restauration, atelier, etc.

Nous concevons et réalisons des projets spécifiques pour serres de jardin en double et triple chapelles dans la longueur que vous désirez !

Chaque projet est unique et nous **prenons ensemble le temps d'y réfléchir.**

NOS ACCESSOIRES ET PERSONNALISATIONS



ACCESSOIRES
voir p.24



PLANCHER EN BOIS
voir p.28



TOILE D'OMBRAGE
voir p.29



HABILLAGE EN BOIS
voir p.30



DÉCORATION FAÏTÈRE
voir p.31



REHAUSEMENT
voir p.31

TOUS NOS ACCESSOIRES


paquet démarrage!

- 1 thermomètre digital
- 1 sac de 10 crochets tomates
- 10 tuteurs
- 2 bacs à semis
- 1 kit goutte à goutte



paquet culture!

- 1 table de travail universelle en alu
- 1 étagère universelle en alu
- 1 set de 2 rampes d'accès
- 1 sac de 10 crochets tomates



paquet passion!

- 1 Véritable Grelinette 4 dents
- 1 Presse-motte 4 mottes de 50mm
- 5 Bacs semis classiques 44x40x8 cm



paquet aération!

- 1 porte moustiquaire
- 1 lucarne manuelle



paquet esthétique!

- 1 double porte métro
- 1 double tablette en alu
- 1 set de 2 descentes d'eau en alu



LUCARNES

	LAQUÉE	ALU BRUT
Lucarne manuelle supplémentaire (73x79 cm)	149€	109€
Lucarne manuelle supplémentaire victorienne (113x875 cm)	189€	
Lucarne Louvre (1)	169€	
Ouverture automatique		59€
Cylindre de remplacement		20€
Spirale pour lucarne		59€
Manivelle pour spirale de lucarne		69€



PORTES ET MOUSTIQUAIRES

	LAQUÉE	ALU BRUT
Porte supplémentaire pignon (185x68 cm)	229€	169€
Porte supplémentaire latérale (161x68 cm)	399€	299€
Porte supplémentaire victorienne (185x68 cm)	269€	
Porte patio (1 porte 185 x 136 cm)	499€	349€
Double porte métro (2 portes 185x42 cm)	299€	249€
Double porte supplémentaire* (2 portes 185x68 cm)	458€	338€
Porte rallongée pour muret (de 50 cm maximum)	439€	349€
Porte moustiquaire (185x68 cm)	229€	169€
Cadre moustiquaire amovible (185x30 cm)	199€	

* hors R2, S1 et serres adossées

CHAUFFAGES

	PRIX
Chauffage ventilateur Phoenix (2)	349€
Chauffage ventilateur Palma + thermostat (3)	209€
Chauffage ventilateur Palma (4)	149€
Thermomètre digital	20€




LIVRES

	PRIX
Une serre pour récolter toute l'année (5)	20€
Je réussis mes plants du premier coup! (6) *	14€

* Éditions Terre Vivante, plus de références disponibles à partir de 14€ sur notre site internet : www.passion-exterieur.fr

ACCESSOIRES	LAQUÉ ALU BRUT	
Table de culture en aluminium (217x42cm) (1)	199 €	159 €
Table de travail universelle en aluminium (71,5x52cm)	89 €	59 €
Table de travail universelle en aluminium (225x52cm) (2)	159 €	119 €
Étagère universelle en aluminium (225x32cm) (3)	119 €	99 €
Double étagère à rebords en aluminium (86x15cm) (4)	99 €	69 €
Double tablette plates en aluminium (81x10cm)	99 €	69 €
Set de 2 descentes d'eau en aluminium	139 €	109 €
Set de 2 descentes d'eau en PVC noir	69 €	
Set de 2 rampes d'accès en inox (33x48cm) (5)		139 €
Bacs de semis classique (44x40x8cm)		7 €
Boulons en T avec œillet (sachet de 10) (6)		17 €




PRESSES-MOTTES EN INOX	PRIX
Presse-motte 4 mottes (1)	43 €
Presse-motte 5 mottes (2)	43 €
Presse-motte 10 mottes (3)	70 €



VÉRITABLE GRELINETTES	PRIX
Grelinette 3 dents (22 cm) (1)	119 €
Grelinette 4 dents (33 cm) (2)	124 €
Grelinette 5 dents (44 cm) (3)	129 €




VITRES	PRIX
Changement de vitres en verre clair ou en verre martelé	à partir de 350 €



PLANCHERS EN BOIS AUTOPORTANT

Plancher autoportant bombé en Pin du Nord et thermo-chauffés, fixations invisibles. Durable : 100% écologique, norme PEFC. Montage facile et rapide qui clipse simplement.



R1-R2 / MR2-MR3 / MS2

Longueur (m)	1,51	2,24	2,98	3,71	4,45	5,19	5,93	6,67	7,41
Modules	2	3	4	5	6	7	8	9	10
Prix (€ TTC)	786	1040	1188	1439	1694	1949	2205	2460	2715
Pose	200	200	250	250	300	300	350	450	450

R3 / S1 / MS3

Longueur (m)	1,51	2,24	2,98	3,71	4,45	5,19	5,93	6,67	7,41
Modules	2	3	4	5	6	7	8	9	10
Prix (€ TTC)	954	1288	1212	1478	1747	2016	2285	2554	2823
Pose (€ TTC)	250	250	300	300	350	400	500	600	700

R4 / S2

Longueur (m)	1,51	2,24	2,98	3,71	4,45	5,19	5,93	6,67	7,41
Modules	2	3	4	5	6	7	8	9	10
Prix (€ TTC)	1119	1534	1843	2255	2673	3090	3508	3926	4344
Pose (€ TTC)	350	350	400	500	600	600	700	700	700

S3

Longueur (m)	1,51	2,24	2,98	3,71	4,45	5,19	5,93	6,67	7,41
Modules	2	3	4	5	6	7	8	9	10
Prix (€ TTC)	1283	1778	2166	2658	3155	3654	4151	4649	5148
Pose (€ TTC)	300	300	350	350	450	450	500	550	600

PICCOLO

Longueur (m)	2,24	2,98	3,71
Modules	3	4	5
Prix (€ TTC)	796	910	1026
Pose (€ TTC)	150	200	250

	AURÉLIE	BABETTE	HÉLÈNE	SOPHIE
Prix (€ TTC)	1372	1903	2449	3516
Pose (€ TTC)	450	450	500	500

TOILES D'OMBRAGE PROFESSIONNELLES

Accessoire indispensable pour une diminution de la température de 10° C en un clin d'œil



NOS ACCESSOIRES

R2 / S1 / MR2-MR3 / MS2-MS3

Longueur (m)	2,98	3,71	4,45	5,19	5,93	6,67	7,41
Modules	4	5	6	7	8	9	10
Prix (€ TTC)	145	181	215	245	280	315	350

R3-R4 / S2-S3

Longueur (m)	2,98	3,71	4,45	5,19	5,93	6,67	7,41
Modules	4	5	6	7	8	9	10
Prix (€ TTC)	186	236	279	330	374	417	464

	AURÉLIE	BABETTE	HÉLÈNE	SOPHIE
Longueur (m)	3,71	5,19	4,45	5,93
Modules	5	7	6	8
Prix (€ TTC)	181	245	279	374



nouveau!
OUVERTURE "PMR" 🌿



désormais, nous proposons des portes adaptées aux personnes à mobilité réduite 🌿

PORTES ET MOUSTIQUAIRES

	LAQUÉE	ALU BRUT
Supplément embase basse pour porte simple PMR	187 €	125 €
Supplément embase basse pour double porte PMR	375 €	250 €
Kit d'ancrage PMR pour porte simple en pleine terre !		125 €
Kit d'ancrage PMR pour double porte en pleine terre !		250 €

DÉCORATION FAÎTIÈRE 🌿

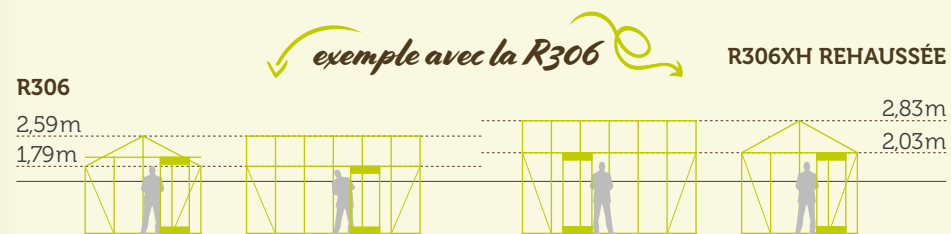


DÉCORATION FAÎTIÈRE	LAQUÉE	ALU BRUT
2 vitres	139 €	109 €
3 vitres	179 €	139 €
4 vitres	209 €	169 €
5 vitres	269 €	209 €
6 vitres	319 €	239 €
7 vitres	349 €	259 €
8 vitres	399 €	299 €
9 vitres	449 €	339 €
10 vitres	489 €	359 €
Aurélie	339 €	
Babette	389 €	
Hélène	439 €	
Sophie	549 €	

REHAUSSEMENT 🌿

Rehaussement de la serre de 24 cm *

PRIX
+ 16 % du prix TTC de la serre



* Possible pour toutes les serres R20X R30X et R40X uniquement

SERRES À PAROIS DROITES

Livraison à domicile incluse

PICCOLO (Largeur : 1,59m)	P03	P04	P05
Surface (m ²)	3,56	4,74	5,90
Longueur (m)	2,24	2,98	3,71
Hauteur gouttière (m)	1,79	1,79	1,79
Hauteur faîtière (m)	2,21	2,21	2,21
Lucarne	1	1	1
Prix alu brut (€ TTC)	2399	2549	2749
Prix laqué (€ TTC)	3199	3449	3749

voir p.08

R2 (Largeur : 2,32m)	R204	R205	R206	R207	R208	R209	R210
Surface (m ²)	6,91	8,61	10,32	12,04	13,76	15,47	17,19
Longueur (m)	2,98	3,71	4,45	5,19	5,93	6,67	7,41
Hauteur gouttière (m)	1,79	1,79	1,79	1,79	1,79	1,83	1,83
Hauteur faîtière (m)	2,35	2,35	2,35	2,35	2,35	2,39	2,39
Lucarne	1	1	2	2	4	4	6
Prix alu brut (€ TTC)	2499	2799	3989	4319	4689	5129	5469
Prix laqué (€ TTC)	3539	4171	5489	5935	6433	7049	7525

voir p.09 voir p.10

R3 (Largeur : 3,06m)	R304	R305	R306	R307	R308	R309	R310
Surface (m ²)	9,12	11,35	13,62	15,88	18,15	20,41	22,68
Longueur (m)	2,98	3,71	4,45	5,19	5,93	6,67	7,41
Hauteur gouttière (m)	1,79	1,79	1,79	1,79	1,79	1,83	1,83
Hauteur faîtière (m)	2,59	2,59	2,59	2,59	2,59	2,63	2,63
Lucarne	1	1	2	2	4	4	6
Prix alu brut (€ TTC)	3629	3199	3399	3699	4099	5529	5879
Prix laqué (€ TTC)	4989	4499	4979	5239	5979	7609	8099

voir p.11 voir p.12 voir p.14 voir p.13

R4H (Largeur : 3,80m)	R404	R405	R406	R407	R408	R409	R410
Surface (m ²)	11,32	14,10	16,91	19,72	22,53	25,35	28,16
Longueur (m)	2,98	3,71	4,45	5,19	5,93	6,67	7,41
Hauteur gouttière (m)	1,83	1,83	1,83	1,83	1,83	1,83	1,83
Hauteur faîtière (m)	2,83	2,83	2,83	2,83	2,83	2,83	2,83
Lucarne	2	2	3	4	5	6	7
Prix alu brut (€ TTC)	4829	5179	5629	6129	6709	7079	7529
Prix laqué (€ TTC)	6669	7159	7769	8469	9261	9779	10409

SERRES À PAROIS OBLIQUES

Livraison à domicile incluse

S1 (Largeur : 3,06m)	S104	S105	S106	S107	S108	S109	S110
Surface (m ²)	9,12	11,35	13,62	15,88	18,15	20,41	22,68
Longueur (m)	2,98	3,71	4,45	5,19	5,93	6,67	7,41
Hauteur gouttière (m)	1,72	1,72	1,72	1,72	1,72	1,76	1,76
Hauteur faîtière (m)	2,37	2,37	2,37	2,37	2,37	2,41	2,41
Lucarne	1	1	2	2	4	4	6
Prix alu brut (€ TTC)	2999	4029	3499	4929	5379	5629	6029
Prix laqué (€ TTC)	4199	5549	4939	6788	7399	7689	8309

voir p.15

S2 (Largeur : 3,80m)	S204	S205	S206	S207	S208	S209	S210
Surface (m ²)	11,32	14,10	16,91	19,72	22,53	25,35	28,16
Longueur (m)	2,98	3,71	4,45	5,19	5,93	6,67	7,41
Hauteur gouttière (m)	1,72	1,72	1,72	1,72	1,72	1,76	1,76
Hauteur faîtière (m)	2,53	2,53	2,53	2,53	2,53	2,57	2,57
Lucarne	1	1	2	2	4	4	6
Prix alu brut (€ TTC)	4029	4329	3899	4979	4499	5779	6179
Prix laqué (€ TTC)	5549	5969	5659	6859	6179	7979	8539

voir p.16 voir p.17

S3 (Largeur : 4,53m)	S304	S305	S306	S307	S308	S309	S310
Surface (m ²)	13,50	16,81	20,16	23,51	26,86	30,22	33,57
Longueur (m)	2,98	3,71	4,45	5,19	5,93	6,67	7,41
Hauteur gouttière (m)	1,76	1,76	1,76	1,76	1,76	1,76	1,76
Hauteur faîtière (m)	2,72	2,72	2,72	2,72	2,72	2,72	2,72
Lucarne	2	2	3	4	5	6	7
Prix alu brut (€ TTC)	5329	5729	6179	6529	7059	7479	7829
Prix laqué (€ TTC)	7369	7929	8539	9029	9751	10339	10829

SERRES ADOSSÉES À PAROIS DROITES

Livraison à domicile incluse

MR2 (Largeur : 1,55 m)	MR204	MR205	MR206	MR207	MR208	MR209	MR210
Surface (m ²)	4,62	5,75	6,90	8,04	9,19	10,34	11,49
Longueur (m)	2,98	3,71	4,45	5,19	5,93	6,67	7,41
Hauteur gouttière (m)	1,77	1,77	1,77	1,77	1,77	1,81	1,81
Hauteur faîtière (m)	2,60	2,60	2,60	2,60	2,60	2,64	2,64
Lucarne	1	1	2	3	3	4	4
Prix alu brut (€ TTC)	4009	4259	4619	4909	5159	5429	5779
Prix laqué (€ TTC)	5521	5871	6355	6761	7119	7477	7963

MR3 (Largeur : 2,29 m)	MR304	MR305	MR306	MR307	MR308	MR309	MR310
Surface (m ²)	6,82	8,50	10,19	11,89	13,58	15,27	16,97
Longueur (m)	2,98	3,71	4,45	5,19	5,93	6,67	7,41
Hauteur gouttière (m)	1,77	1,77	1,77	1,77	1,77	1,81	1,81
Hauteur faîtière (m)	2,97	2,97	2,97	2,97	2,97	3,01	3,01
Lucarne	1	1	2	3	3	4	4
Prix alu brut (€ TTC)	4329	4709	5179	5559	6029	6379	6759
Prix laqué (€ TTC)	5969	6501	7139	7671	8309	8799	9331

voir p.26



SERRES ADOSSÉES À PAROIS OBLIQUES

Livraison à domicile incluse

MS2 (Largeur : 2,28 m)	MS204	MS205	MS206	MS207	MS208	MS209	MS210
Surface (m ²)	6,79	8,46	10,15	11,83	13,52	15,21	16,89
Longueur (m)	2,98	3,71	4,45	5,19	5,93	6,67	7,41
Hauteur gouttière (m)	1,72	1,72	1,72	1,72	1,72	1,76	1,76
Hauteur faîtière (m)	2,43	2,43	2,43	2,43	2,43	2,47	2,47
Lucarne	1	1	2	3	3	4	4
Prix alu brut (€ TTC)	4009	4259	4619	4909	5159	5429	5779
Prix laqué (€ TTC)	5521	5871	6355	6761	7119	7477	7963

MS3 (Largeur : 3,02 m)	MS304	MS305	MS306	MS307	MS308	MS309	MS310
Surface (m ²)	9,00	11,20	13,44	15,67	17,91	20,14	22,38
Longueur (m)	2,98	3,71	4,45	5,19	5,93	6,67	7,41
Hauteur gouttière (m)	1,76	1,76	1,76	1,76	1,76	1,76	1,76
Hauteur faîtière (m)	3,05	3,05	3,05	3,05	3,05	3,05	3,05
Lucarne	1	1	2	3	3	4	4
Prix alu brut (€ TTC)	4329	4709	5179	5559	6029	6379	6759
Prix laqué (€ TTC)	5969	6501	7139	7671	8309	8799	9331

voir p.27



BLACKLINE

Livraison à domicile incluse

PAROIS DROITE	R204	R205	R305	R306	R306XH	R307	R308	R308XH
Surface (m ²)	6,91	8,61	11,35	13,62	13,62	15,88	18,15	18,15
Longueur (m)	2,98	3,71	3,71	4,45	4,45	5,19	5,93	5,93
Largeur (m)	2,32	2,32	3,06	3,06	3,06	3,06	3,06	3,06
Hauteur gouttière (m)	1,79	1,79	1,79	1,79	2,03	1,79	1,79	1,79
Hauteur faîtière (m)	2,35	2,35	2,59	2,59	2,83	2,59	2,59	2,59
Lucarne	1	1	1	2	2	2	4	4
Prix laqué noir (€ TTC)	2999	3299	3699	3999	4299	4099	4399	4799
	<i>voir p.09</i>	<i>voir p.10</i>	<i>voir p.11</i>	<i>voir p.12</i>	<i>voir p.12</i>	<i>voir p.14</i>	<i>voir p.13</i>	<i>voir p.13</i>

PAROIS OBLIQUE	S104	S106	S206
Surface (m ²)	9,12	13,62	22,53
Longueur (m)	2,98	4,45	5,93
Largeur (m)	3,06	3,06	3,80
Hauteur gouttière (m)	1,72	1,72	1,72
Hauteur faîtière (m)	2,37	2,37	2,53
Lucarne	1	2	4
Prix laqué noir (€ TTC)	3899	4299	5199
		<i>voir p.15</i>	<i>voir p.16</i>

SPÉCIALES (Largeur : 3,06m)	BORA 3	BORA 4	BORA 5	BORA 6	LEONIE
Surface totale (m ²)	13,46	16,04	18,31	20,57	11,35
Longueur (m)	4,45	5,19	5,93	6,67	3,71
Longueur jardin d'été (m)	2,20	2,20	2,20	2,20	-
Longueur jardin d'hiver (m)	2,25	2,99	3,73	4,47	-
Hauteur gouttière (m)	2,03	2,03	2,03	2,03	1,79
Hauteur faîtière (m)	2,35	2,35	2,35	2,35	2,59
Lucarne automatique	1	1	1	2	1
Prix laqué noir (€ TTC)	7990	8990	9990	10990	5599
	<i>voir p.18</i>				

ORANGERIES	AURÉLIE	BABETTE	SOPHIE	HÉLÈNE
Surface (m ²)	10,26	15,40	22,59	15,79
Longueur (m)	3,71	5,19	5,93	4,45
Largeur (m)	3,03	3,77	4,51	3,77
Hauteur gouttière (m)	1,79	1,79	1,79	1,79
Hauteur faîtière (m)	2,35	2,35	2,59	2,59
Lucarne	2	4	5	2
Prix laqué noir (€ TTC)	4999	5699	6999	6499
	<i>voir p.20</i>	<i>voir p.21</i>	<i>voir p.22</i>	<i>voir p.23</i>

VICTORIENNES (Largeur : 3,06m)	VICTO306	VICTO308
Surface (m ²)	6,91	8,61
Longueur (m)	2,98	3,71
Largeur (m)	2,32	2,32
Hauteur gouttière (m)	1,79	1,79
Hauteur faîtière (m)	2,35	2,35
Lucarne	1	1
Prix laqué noir (€ TTC)	4999	5699
	<i>voir p.24</i>	<i>voir p.25</i>



LES CONDITIONS GÉNÉRALES DE VENTE :

(Extrait)

Vous retrouverez l'ensemble de nos conditions générales de vente sur notre site internet : <https://www.passion-exterieur.fr/content/3-cgv> Nous pouvons également vous les envoyer en format papier si vous nous en faites la demande : mc@passion-exterieur.fr ou au 06 30 95 03 21

SERRES PRESTIGES ACD GARANTIES :

- ✔ garantie de 12 ans contre les défauts de fabrication (Attention, certaines serres nécessitent l'intervention d'un monteur certifié pour obtenir la garantie de 12 ans)
- ✔ 2 ans sur le laquage
- ✔ 1 an sur les pièces mobiles et roulantes

Nous remplaçons toutes les pièces qui ne répondent pas à nos exigences élevées. La garantie couvre tous les dommages possibles dus à des défauts du matériel. La garantie ne couvre que les coûts matériels et exclut les coûts de main d'œuvre.

Cette garantie est donnée au propriétaire d'origine et n'est pas transférable. La garantie exclut tout dommage dû à une utilisation incorrecte ou irresponsable ou à des situations exceptionnelles liées à la nature. Aucune garantie n'est accordée sur le vitrage (verre).

En cas de réparation après cette période, les frais de temps de travail et de déplacement doivent être payés par le client. La réclamation de cette garantie ne s'applique qu'après le paiement intégral de la facture par le client. Les marchandises livrées et/ou installées par Passion d'Extérieur recevront de la garantie du fabricant, telle que communiquée par Passion d'Extérieur au client au plus tard à la conclusion de l'accord entre Passion d'Extérieur et le client. Les dommages qui en résultent, dommages à d'autres matériaux ou à des tiers, ne sont pas couverts par la garantie.

LA GARANTIE ACD NE S'APPLIQUE PAS AUX POINTS SUIVANTS :

- ✔ Si, lors de la réparation par Passion d'Extérieur, il doit être établi que les instructions d'utilisation et de maintenance n'ont pas été respectées.
- ✔ Utilisation incorrecte ou irresponsable, connexion incorrecte par des tiers ou maintenance incorrecte non conforme aux instructions du fabricant.
- ✔ Les réparations ou modifications de la marchandise ont été effectuées par des tiers.
- ✔ Il y a des dommages causés par des tiers / vandalisme.
- ✔ Les dommages sont causés par l'exposition à un environnement agressif (décoloration, corrosion, ...)
- ✔ Le produit n'est pas assemblé dans les règles de l'art ou selon la notice de montage fournie
- ✔ Sur le verre et tous les accessoires
- ✔ En cas de dommages causés par une tempête, tourbillons, tornades ou tempêtes de grêle.
- ✔ Les structures de serres et les produits annexes ACD ne sont pas hermétiques à l'air, ni à l'eau et ne sont pas exempts de condensation.

PRIX VALABLES JUSQU'AU 01 JUIN 2027

CLAUSE DE RÉSERVE DE PROPRIÉTÉ

Conformément à l'article 2367 du Code civil, Passion d'Extérieur se réserve la propriété du produit jusqu'à complet paiement du prix. Cette clause permet de suspendre l'effet translatif d'un contrat jusqu'au complet paiement de l'obligation qui en constitue la contrepartie. Le transfert des risques intervient à compter du moment où les produits sont remis au Client.

LIVRAISON DE LA SERRE :

LA LIVRAISON :

Après commande auprès de notre société Passion d'Extérieur, le transporteur vous contactera pour planifier une date de livraison en journée.

Plus de précisions à convenir directement auprès de notre société Passion d'Extérieur ou avec le transporteur.

Il faut impérativement qu'une personne soit présente lors de la livraison. Si personne n'est présent, malgré la prise de rdv, des frais supplémentaires vous seront facturés. A savoir 400€ de frais de transport

Livraison sur le trottoir de votre domicile. Les caisses de cartons contenant la structure de la serre sont déchargées manuellement. La caisse de verre est déchargée avec un transpalette.

Pour être livré sans soucis, assurez-vous que votre rue soit accessible au poids lourd. Pour information, voici les dimensions de celui-ci : L 18.70 x l 2.50 x H 4.10 mètres. Si la rue trop étroite, contacter nous au 06 30 95 03 21 ou par mail : mc@passion-exterieur.fr

L'emballage n'est pas repris par le transporteur.

Si ces conditions ne sont pas remplies, tous les coûts supplémentaires sont à la charge du client.

DÉGÂTS OU PIÈCES DÉFECTUEUSES LORS DE LA LIVRAISON :

Effectuez un contrôle de toutes les marchandises livrées et du nombre de colis correspondant au document de livraison. Si il y a des dégâts lors de la réception, vous devez toujours accepter la marchandise. Dans ce cas, prenez des photos et envoyez-les à notre Service Après-Vente : mc@passion-exterieur.fr et nous vous aiderons dans les meilleurs délais.

Si dégâts visibles, notez-le sur le bon de transport de façon détaillée. Ne notez pas seulement « sous réserve de déballage et de comptage » car ceci n'a aucune valeur juridique, mais précisez l'état exact du ou des colis endommagé(s).

De là, faites nous parvenir la facture d'achat, les éléments détaillés, les dégâts constatés et des photos.

Stockage de la serre : Veuillez stocker à l'abri et au sec toutes les caisses cartons ainsi que la caisse de verre. Une exposition trop importante à la pluie et au soleil peuvent causer des dégâts irréparables.

Montage de la serre par vos soins : Suivre attentivement et dans l'ordre la notice de montage fournie. Le terrain doit être nivelé et libre. Nous vous proposons à l'achat un set de montage incluant des ventouses, des gants, un tournevis, une paires de lunettes,... qui vous facilitera le montage et en toute sécurité.

Pour l'ancrage de la serre en pleine terre, il vous faut prévoir 12 kg de béton par point d'ancrage. Si la serre se fixe sur une ceinture en béton ou encore une dalle béton, la fixation se fera via des équerres en aluminium (fixation au sol ou au mur par scellement chimique avec les boulons inox fournis).

Pensez à vous renseigner auprès de votre assureur contre l'incendie et tous autres dégâts naturels dès l'achat de votre serre.



DÉLAIS DE LIVRAISON :

- ✔ Pour les standards et les Blackline :
3 semaines en alu et 5 semaines en couleur RAL
- ✔ Pour les serres R1,R2, R3, S1, S2 et adossées droites :
5 semaines en alu et RAL
- ✔ Pour les serres adossées obliques :
10 semaines en alu et RAL
- ✔ Pour les R4 & S3 :
10 semaines en alu et RAL

Les délais de livraison peuvent changer au cours de l'année.

IMPLANTATION :



Entreprise basée à Annecy en Haute Savoie, région Auvergne Rhône-Alpes, nous distribuons et installons nos serres partout en France et en Suisse





*ne pas jeter
sur la voie publique,
passez le plutôt à votre
ami ou voisin*

NOUS CONTACTER :

Parce que chaque projet est unique, l'équipe passion d'extérieur se fera toujours un plaisir de vous accompagner dans la conception et la réalisation de votre projet d'aménagement sur-mesure.

N'hésitez pas à me contacter pour en parler de vive voix :

Mickaël CAUX
+33 (0)6 30 95 03 21
mc@passion-exterieur.fr

Venez visiter notre showroom uniquement sur rendez-vous :

PASSION D'EXTÉRIEUR
20 route de Lesvaux, 74330
La Balme de Sillingy (ANNECY)

Retrouvez tous nos produits et nos articles sur notre site internet :

 www.passion-exterieur.fr

Suivez-nous et retrouvez toutes nos installations sur Facebook :

 [Passion d'Extérieur](#)

Découvrez-nous en vidéo sur notre chaîne Youtube :

 [Passion d'Extérieur](#)